



# ROUTE LIGHT

**Armatyrtyp:** Route Light är en serie nödbelysningsarmaturer med LED anpassade för montage både inom- och utomhus. Konstruerade för nordiska förhållanden klarar de utan funktionsbortfall temperaturer ner till -20°C. Armaturerna finns i två varianter: 1.) Anvisningsarmatur avsedd för takmontage (enkel/ alt. dubbelsidig hänvisning) med permanent- eller centralmatad drift. Erbjuds i modell utrustad med autotest. Läsavståndet är 27 meter. 2.) Nödljusarmatur med autotest för permanentdrift/ beredskapsdrift eller centralmatad drift avsedd för tak- alt. väggmontage. Levereras i läge permanentdrift men ändras enkelt till beredskapsdrift genom att koppla bort "ryttare" på kretskortet. Route Light är lämpliga val för miljöer som parkeringshus, lagerlokaler m.fl.

**Egenskaper:** Båda armaturtyperna har stomme och reflektor av vit polykarbonat. Nödljusvarianten har en transparent polykarbonatkupa. De typer utrustade med autotest och inbyggt NiMH-batteri har en speciell laddare som gör att de klarar utomhusmiljöer. Kapslingsklass: IP 65, klass II. Temperaturområde: -20°- +30°. Fem års garanti lämnas på stomme och elektronik samt fyra år på batteri.

**Montage:** Anvisningsarmaturen Route Light monteras utanpåliggande mot tak eller vägg (för väggmontage krävs konsol, e-nr: 73 40819) och levereras med ett set om tre stycken piktogram. Nödljusvarianten monteras utanpåliggande mot tak eller på vägg. Kabelingångar finns på vardera gaveln. Larm-

## Permanentdrift / Centralmatad

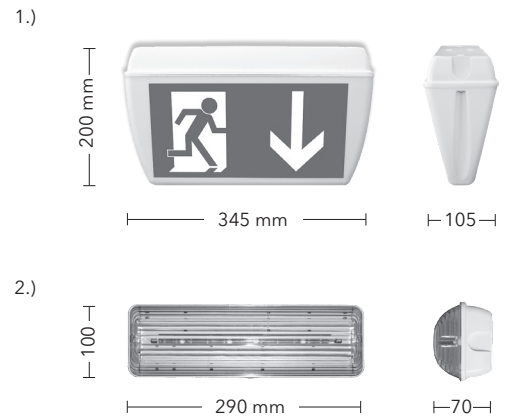


E-nr	Ljuskälla	Läsavstånd	Batteri drifttid	Vikt	Autotest
1.) 73 404 36	LED	27 m	1 h	0,85 kg	Ja
1.) 73 404 37	LED	27 m	Enligt reservkraft	0,7 kg	Nej

## Permanentdrift / Beredskapsdrift



E-nr	Ljuskälla	Nominellt ljusflöde	Batteri drifttid	Vikt	Autotest
2.) 73 404 38	LED	146 lm	1 h	0,6 kg	Ja
2.) 73 408 18	LED	140 lm	Enligt reservkraft	0,55 kg	Nej




Montagesätt	Höjd	C/C-avstånd
	2.4 m	8.4 m
	2.8 m	9.6 m
	3.4 m	8.2 m

Monteringsavstånd = min 1 lux på golvet i en två meter bred utrymningskorridor. Tabell avser takmontage.





### Tillbehör/reservdelar



Potentialfri kontakt:  
73 483 89



NiMH 4,8V 600mAh:  
73 483 90



Piktogramset anvisning:  
73 416 42



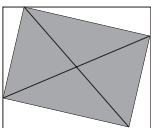
Kupa anvisningsarmatur:  
1103



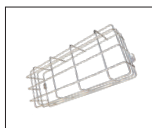
Kupa nödljusarmatur:  
1106



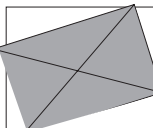
Piktogramset rullstol:  
73 416 43



Väggkonsol:  
73 408 19



Skyddsgaller för nödljus-  
armatur: 73 149 45



Skyddskapsling:  
73 419 77

### Route Light med autotest har följande funktioner:

**Funktionstest:** Testen startar automatiskt en gång per vecka. Den varar i tio minuter och kontrollerar alla viktiga funktioner. Testen kan även startas manuellt via testknappen.

**Kapacitetstest:** En timmes test startar automatiskt en gång var tredje månad. Testen läser av att batterikapaciteten är tillräcklig. Testen kan också startas manuellt. Alla tester avbryts då batterikapaciteten är för låg eller vid strömavbrott.

- Laddning pågår
- Ok. Armaturen fungerar
- Ingen laddning
- Fel på batteri
- Fel på ljuskälla
- Batteri- och ljuskällefel
- Test pågår
- Batteri ej anslutet