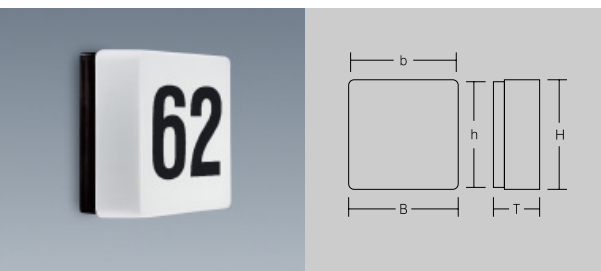
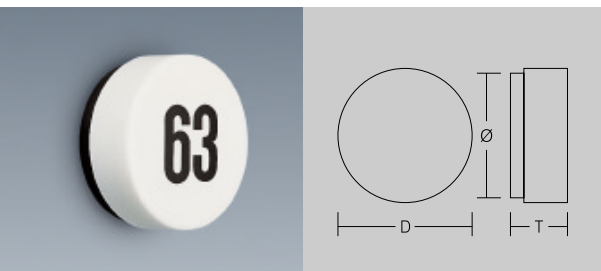




- med fjädersystem
- inga verktyg behövs för att öppna armaturen
- enkel montering och demontering av kupan
- god fixering av kupan



Opalglasarmaturer med skymningsrelä

Utförande:

Bärande konstruktion är gjort av svart plast.
 Glaskupan hålls på plats av ett fjädersystem.
 Kupa av opalfärgat frostat glas.
 Inbyggt skymningsrelä:
 Inställningar
 På, 3 till 50 lux
 Av, 30 till 150 lux
 Reaktionsid ca: 25 sek.

Anslutningsspänning:

Allmänbrukslampor: 250 V,
 kompaktlysrör: 230 V/50 Hz .

Kapslingsklass: IP 43

Skyddsklass: I

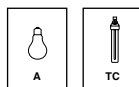
Optioner:

Q = Snabbservice, lagerlaggd

E-nummer:

Finns uttagna på vissa specificerade artiklar.
 Se bilagd E-nummerlista

Ljuskällor



Artikelnummer	Optioner / Dimensioner	Lampa / Effekt
Diameter på armatur D230mm		
20 101.003.25	D 230, T 110, Ø 200	A60 40 W
20 101.913.25.Q	D 230, T 110, Ø 200	TC 7 W
05-20101	reservglas med diameter 230	

Diameter på armatur D280mm		
20 171.003.25	D 280, T 120, Ø 260	A60 40 W
20 171.913.25	D 280, T 120, Ø 260	TC 9 W
05-20102	reservglas med diameter 280	

Diameter på armatur 240x240 mm		
20 128.003.25	B 240, H 240, T 110, b 225, h 225	A60 40 W
20 128.913.25	B 240, H 240, T 110, b 225, h 225	TC 7 W
05-20128	reservglas 240x240	

Diameter på armatur 280x280 mm		
20 172.003.25	B 280, H 280, T 120, b 270, h 270	A60 40 W
20 129.913.25	B 280, H 280, T 120, b 270, h 270	TC 9 W
05-20129	reservglas 280x280	

Armatur diameter 230 utan skymningsrelä		
21101.003	D 230, T 110, Ø 200	A60 40W
21101.923	D 230, T 110, Ø 200	TC-D 13W

Armatur diameter 280 utan skymningsrelä		
21101.003	D 280, T 110, Ø 200	A60 40W
21101.923	D 280, T 110, Ø 200	TC-D 13W