



Nödbelysning i IP 65 för krävande miljöer

626 AUTOTEST är en serie spolsäkra nödbelysningsarmaturer utvecklade för krävande miljöer. Armaturerna är lämpliga för installation i industrier, verkstäder, garage och tunnlar.

626 AUTOTEST uppfyller EU-direktiv beträffande förbättring av säkerheten på arbetsplatser och lämpar sig därför utmärkt för installation i miljöer med hög olycksrisk.*

626 AUTOTEST uppfyller kraven enligt EN60598-2-22.

626 AUTOTEST har:

- Pb-batterier för långa lystider, 3h respektive 6h.
- Prismamönstrad kupa för god ljusåtergivning.
- Kupa och reflektor med snäppfastsättning.

AUTOTEST

626 Autotest har ett microprocessorbaserat Autotestsystem som övervakar och visar status på ljuskällor, elektronik och batterier.

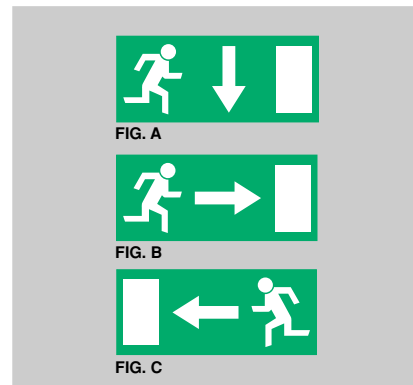


Nödbelysningsarmatur 626 Autotest.

Armaturer med kompaktör 24W har dessutom metalliserad reflektor som kraftigt förbättrar ljusfördelningen och ljusutbytet vilket medför att monteringsavståndet mellan varje armatur förlängs och det normala antalet armaturer kan reduceras.

Armaturer för permanent drift levereras med ett set om tre symbolfolier/piktogram.

Ljuskälla ingår i leveransen.



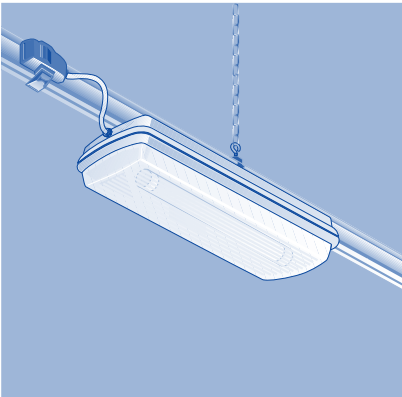
Symbolfolier, läsavstånd 24 m enligt SS-EN 1838. Ett set om tre symbolfolier ingår.

Tekniska data						BEREDSKAPSDRIFT B		
Typ	Ljuskällor	E.nr	Kapslingsklass	Lystid	Verkningsgrad nödbelysningsdrift	Batteri	Dim LxBxD	Vikt
626AT-11SE5P	Kompaktör 11W	73 143 80	IP 65	6 h	20 %	Pb 6V5Ah	400x170x89 mm	2,3 kg
626AT-24SE3P	Kompaktör 24W	73 143 82	IP 65	3 h	25 %	Pb 6V5Ah	400x170x89 mm	2,3 kg

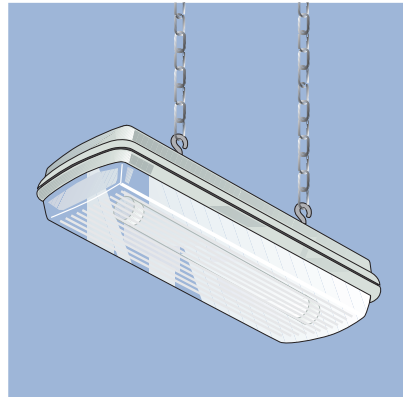
PERMANENTDRIFT P								
Typ	Ljuskällor	E.nr	Kapslingsklass	Lystid	Verkningsgrad nödbelysningsdrift	Batteri	Dim LxBxD	Vikt
626AT-8SA5P	Lysrör 8W	73 143 86	IP 65	6 h	35 %	Pb 6V5Ah	400x170x89 mm	2,3 kg

* EU-direktiv 89/391/CEE, 89/654/CEE, 89/655/CEE, 89/656/CEE, 90/269/CEE, 90/270/CEE, 90/394/CEE och 90/679/CEE

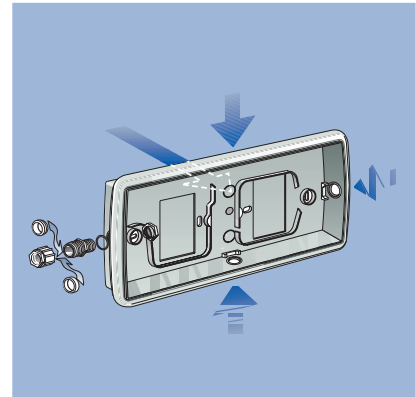
626 Autotest



Montering på kontaktskena.



Pendelmontage med kedjor.



Införingspunkter för kablage.

Montering

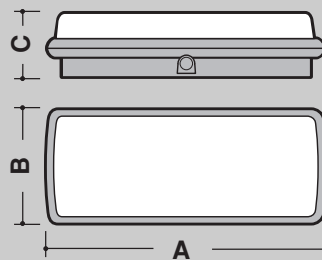
626 AUTOTEST är försedd med snäpp-låsning vilket medger snabb installation och enkelt underhåll.

626 AUTOTEST är lämplig för vägg- eller takmontage. Armaturerna kan också pendelmonteras med kedjor alternativt monteras på kontaktskena.

Belysningsteknik

626 AUTOTEST är konstruerad för god ljusåtergivning. Bäst resultat erhålles vid stående väggmontage samt vid takmontering 90° mot utrymningsvägen.

I programmet finns armaturer med lysrör 8W samt kompaktlysrör 11W och 24W. Armaturerna levereras alltid med ljuskälla.



DIMENSIONER (mm)

Effekt	A	B	C
8W	400	170	89
11W	400	170	89
24W	400	170	89

FAKTA

**Anslutnings-
spänning:** 230 V 50 Hz

Klassning:  Klass II

Funktion: Beredskapsdrift (B)
Permanentdrift (P)

Lystid: 3 h eller 6 h

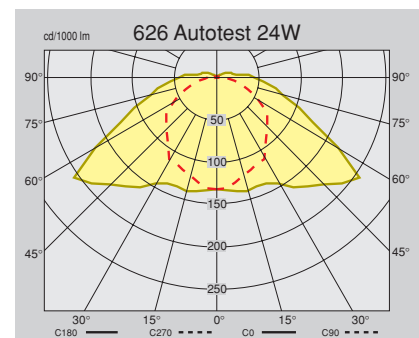
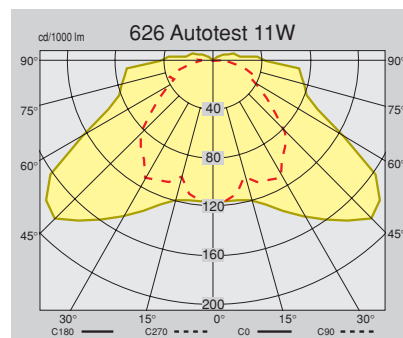
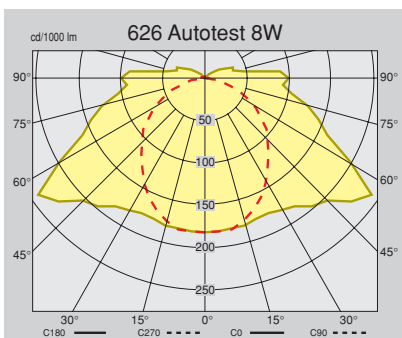
**Återupp-
laddningstid:** 12 h

Övervakning: Autotest med LED som visar status på ljuskälla, elektronik och batteri

Material: Stomme av självsläckande slagtålig plast. Kupa av polykarbonat

Garanti: 3 år (exkl. ljuskälla)

Isoluxdiagram



Ljusåtergivning av olika ljuskällor.

Rätt till konstruktionsändringar förbehålles



Box 278 • 651 07 Karlstad
Telefon: 054-56 69 20
Telefax: 054-56 25 13
kamic.karlstad@kamic.se

Nödbelysning

307.09.00