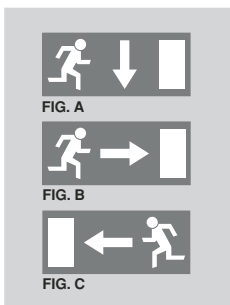


Piktogram

Ett set med tre stycken symbolfolier medföljer för montage på SA armaturer.



Montagetips för piktogram

Vid montage av symbolfolier, stryk på såp-
vatten eller liknande på kupan. Lägg därefter
på textfolien. Tag slutligen en gummiskrapa
och dra över folien så att vattnet trycks ut.

Armaturer med Autotest har följande funktioner:

AUTOTEST

AUTOTEST är ett microprocessorbaserat autotest-
system som övervakar och visar status på ljuskällor,
elektronik och batterier. Systemet simulerar nätav-
brott och funktionstestar armaturen.

Funktionstest görs under ca 1 min en gång per vecka
och lystidstest görs under ca 1 h var 6:e månad.
Eventuella fel indikeras med flerfärgsdiod:

- Blinkande röd diod = Nöddrift ur funktion
- Blinkande gul diod = Tester ur funktion
- Röd diod = Batteri- eller elektronikfel
- Gul diod = Fel på ljuskälla
- Grön diod = Normaldrift

Armatyrtyper

Permanentdrift SA

E.nr	Typ/Stomme	Ljuskälla/sockel
73 143 85	GL626AT-8SA1P	Lysrör 8W/G5
73 143 87	GL626AT-24SA1P	Kompaktrör 24W/2G11

Beredskapsdrift SE

E.nr	Typ/Stomme	Ljuskälla/sockel
73 143 77	GL626AT-8SE1P	Lysrör 8W/G5
73 143 79	GL626AT-11SE1P	Kompaktrör 11W/2G7
73 143 81	GL626AT-24SE1P	Kompaktrör 24W/2G11

AT= Med Autotestfunktion

FAKTA

Anslutningsspänning:	230 V 50 Hz
Skyddsklasser:	IP 65 ∇ F Klass II
Funktion:	Beredskapsdrift (B) Permanentdrift (P)
Återuppladdningstid:	12 h
Material:	Stomme av självsläck- ande slagtålig plast. Kupa av polykarbonat.
Garanti:	1 år (exkl. ljuskälla)



Box 278 • 651 07 Karlstad
Telefon 054-57 01 20 • Telefax 054-56 25 13
kamic.karlstad@kamic.se • www.kamic.se

Beghelli

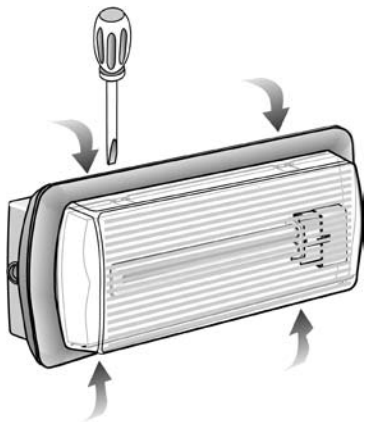
GRAN LUCE

Installationsanvisning



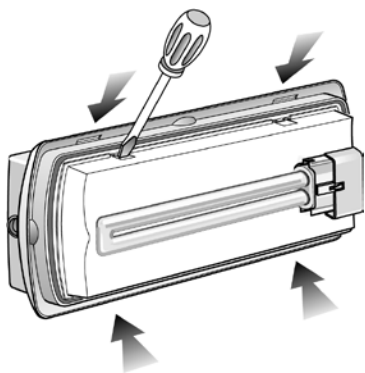
1

Tag bort kupan



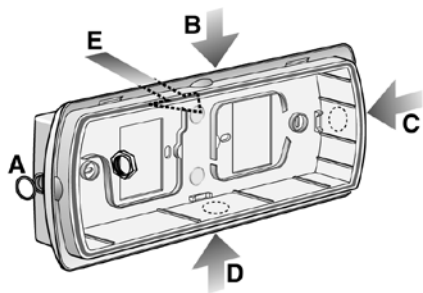
2

Tag ur insatsen



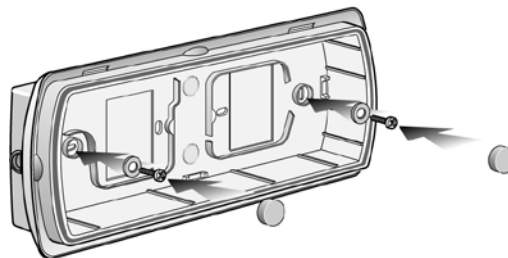
3

Montera bottendel

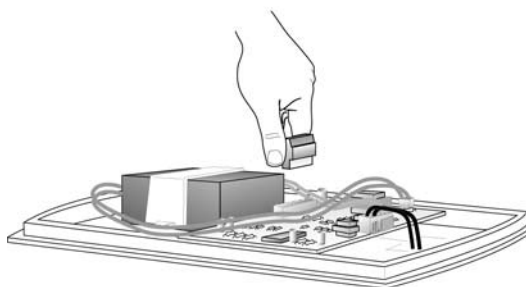


ABCDE=kabelingångar

4

Glöm ej att montera täckbrickor
över skruvar IP65

5

Montera inkopplingsplint
på kretskort

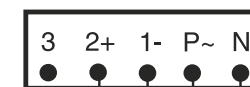

Tillbehör

Tillbehör	
E.nr / typ nr	Benämning
73 149 38	Takkonsol
73 149 39	Pendelkonsol
73 149 41	Dubbpendel
73 149 18	Batteri Pb 6V 5Ah
73 143 99	Bollskydd för GL
PW 2021	Larmkort transistorutgång

Inkoppling

SE = Beredskapsdrift

Tänds endast vid nätavbrott.

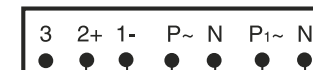



Bygel batteri

Fas Nolla

SA = Permanentdrift

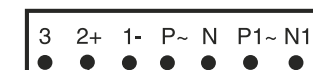
Ständigt tänd.



Bygel batteri

Fas Nolla

För tändfunktion brytare mellan P-P1.



Bygel batteri

Fas Nolla

SA-armaturer för beredskapsdrift.

Tänds endast vid nätavbrott.